




पंचायती राज निदेशालय
उत्तर प्रदेश

सचिवालय में स्थापित कंप्यूटर आधारित फेशियल रिकग्निशन
उपस्थिति प्रबंधन प्रणाली की कार्यप्रणाली एवं संचालन प्रक्रिया



पंचायती राज



पंचायती राज विभाग

फेशियल उपस्थिति प्रणाली

उत्तर प्रदेश सरकार

Loading secure login...

 सुरक्षित डेस्कटॉप उपस्थिति वेबसाइट

UPPRD पोर्टल का उपयोग & FRS एप्लिकेशन इंस्टॉल प्रक्रिया

चरण 1 : वेब ब्राउज़र में <https://upprd.in> यूआरएल दर्ज कर पोर्टल खोलें।

चरण 2 : होम पेज पर उपलब्ध "**Download Executable File**" विकल्प पर क्लिक कर सॉफ्टवेयर डाउनलोड करें।

चरण 3 : डाउनलोड की गई फ़ाइल को **Extract (अनज़िप)** करें।

चरण 4 : Extract किए गए फ़ोल्डर को खोलकर एप्लिकेशन इंस्टॉल करने की प्रक्रिया प्रारम्भ करें।

नोट : सॉफ्टवेयर के नवीनतम संस्करण का ही उपयोग करें तथा डाउनलोड एवं इंस्टॉलेशन के दौरान इंटरनेट कनेक्शन सक्रिय रखें।



FRS एप्लिकेशन इंस्टॉलेशन प्रक्रिया

.NET Desktop Runtime Error / Installation Process समस्या

अगर application open करते समय यह message दिखाई दे:

“You must install .NET Desktop Runtime to run this application.”

तो इसका मतलब है कि आपके system में required .NET Desktop Runtime installed नहीं है। इस runtime के बिना GateClientApp.exe / Panchayati Raj Attendance application run नहीं होगी।

समाधान प्रक्रिया

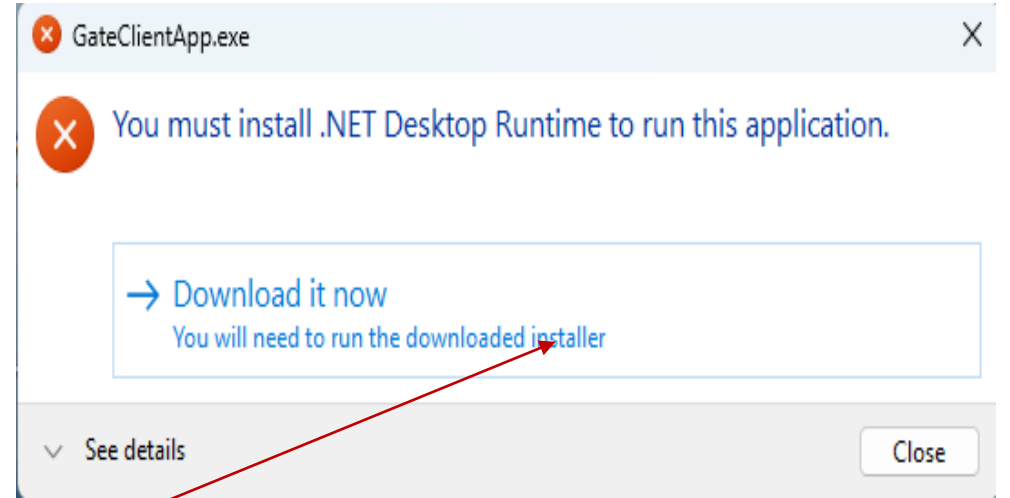
चरण 1: Error Message देखें

Application open करते समय अगर ऊपर वाला message आए, तो Close पर click करके window बंद करें।

चरण 2: “Download it now” पर क्लिक करें

Error window में दिए गए Download it now option पर click करें।

इससे Microsoft की official website open होगी।



FRS एप्लिकेशन इंस्टॉलेशन प्रक्रिया

चरण 1: Setup File Run करें

सबसे पहले Panchayati Raj Attendance की setup file पर double-click करें।

चरण 2: SmartScreen Warning दिखाई दे

अगर Windows में “Windows protected your PC” का message दिखाई देता है, तो घबराएं नहीं और window को बंद न करें।

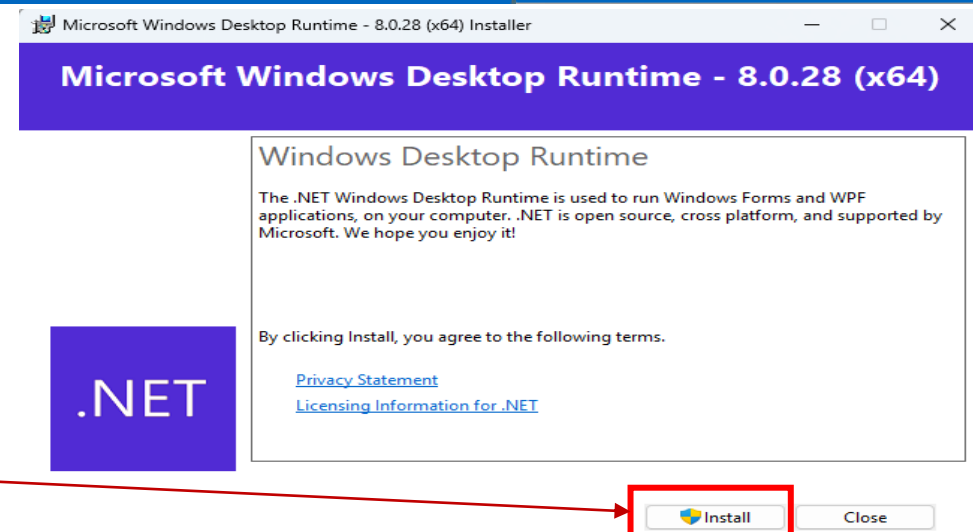
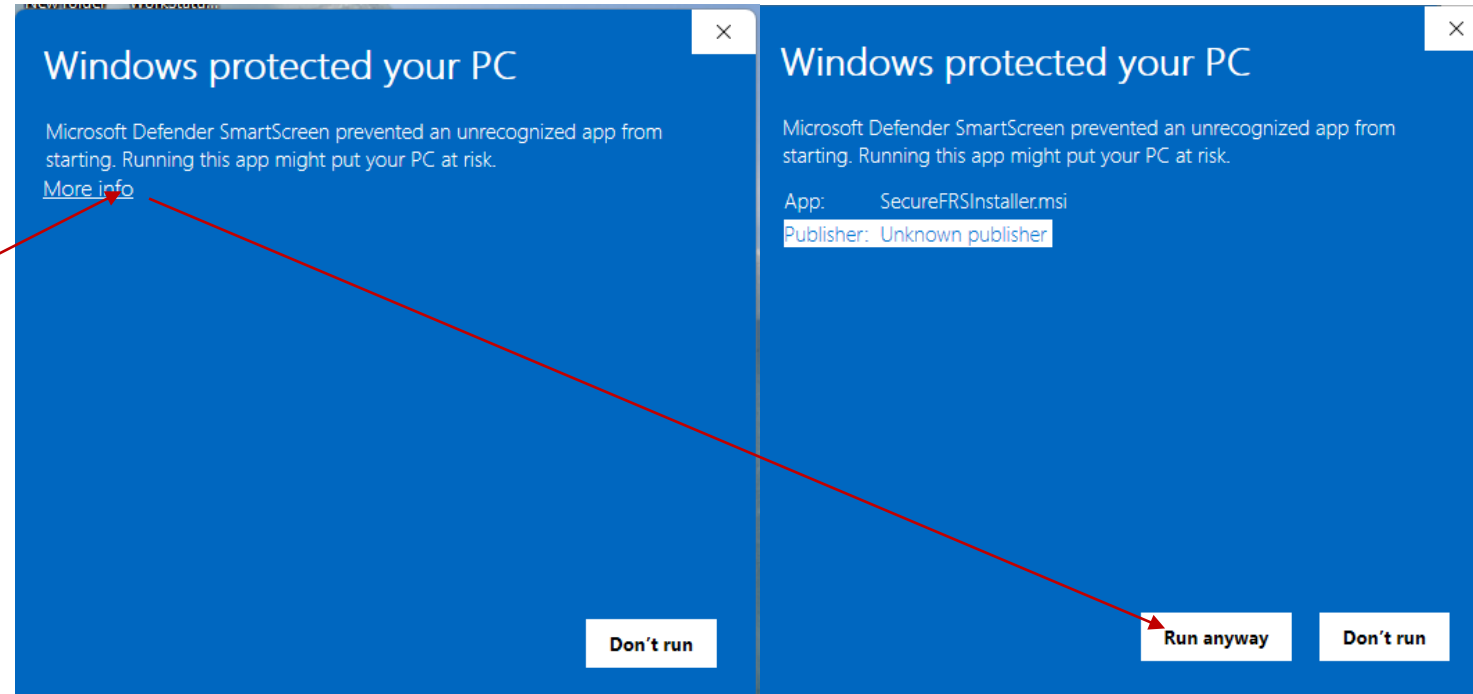
चरण 3: “More info” पर क्लिक करें

SmartScreen window में दिए गए More info option पर क्लिक करें।

चरण 4: “Run anyway” पर क्लिक करें

More info पर क्लिक करने के बाद Run anyway button दिखाई देगा।

Installation आगे बढ़ाने के लिए Install पर क्लिक करें।



FRS एप्लिकेशन इंस्टॉल एवं लॉगिन

चरण 1 : OTP सत्यापन

- एप्लिकेशन प्रारम्भ करने के पश्चात अपना पंजीकृत मोबाइल नंबर दर्ज करें।
- "ओटीपी भेजें" बटन पर क्लिक करें।
- आपके मोबाइल नंबर पर प्राप्त OTP को निर्धारित स्थान पर दर्ज करें।
- OTP दर्ज करने के पश्चात "ओटीपी सत्यापित करें" बटन पर क्लिक करें।

पंचायत सहायक OTP सत्यापन

एफआरएस

पंचायती राज विभाग

सुरक्षित डेस्कटॉप पंजीकरण

OTP सत्यापन

पंजीकृत मोबाइल नंबर दर्ज करें और API से प्राप्त OTP सत्यापित करें।

मोबाइल नंबर

OTP

OTP भेजें

OTP सत्यापित करें

सत्यापन सक्षम करने के लिए OTP भेजें।

FRS एप्लिकेशन इंस्टॉल एवं लॉगिन

चरण 2 : यूजर पिन निर्माण

- OTP सत्यापन के बाद अपनी सुविधा अनुसार यूजर पिन (PIN) बनाएं।
- सुरक्षा की दृष्टि से PIN को गोपनीय रखें।

लॉगिन PIN सेट करें

एफआरएस

PIN पंजीकरण

लॉगिन PIN बनाएं

OTP सत्यापन पूरा हुआ। इस कंप्यूटर के लिए 4-6 अंकों का PIN सेट करें।

नया PIN

PIN पुष्टि

PIN सेव करें

केवल अंक प्रयोग करें। न्यूनतम 4 और अधिकतम 6 अंक।

यह PIN दैनिक डेस्कटॉप लॉगिन के लिए उपयोग होगा।

नोट : डेस्कटॉप और मोबाइल एप्लीकेशन दोनों की पिन का कोई मिलाप नहीं है।

FRS एप्लिकेशन इंस्टॉल एवं लॉगिन

चरण 3 : लॉगिन

- पंजीकृत मोबाइल नंबर एवं निर्मित यूजर पिन का उपयोग कर लॉगिन करें।
- सफल लॉगिन के पश्चात उपस्थिति डैशबोर्ड प्रदर्शित होगा।

पंचायत उपस्थिति लॉगिन

एफआरएस

दैनिक सुरक्षित लॉगिन

पंजीकृत मोबाइल नंबर और PIN का उपयोग करें।

ऑपरेटर लॉगिन

स्थायी रूप से पंजीकृत ऑपरेटर PIN से लॉगिन करें।

मोबाइल नंबर

9451346273

PIN

लॉगिन

बंद करें

PIN लॉगिन के लिए तैयार।

महत्वपूर्ण निर्देश

- OTP सत्यापन एवं यूजर पिन निर्माण की प्रक्रिया केवल प्रथम बार करनी होगी।
- इसके पश्चात प्रत्येक लॉगिन हेतु केवल पंजीकृत मोबाइल नंबर एवं यूजर पिन का उपयोग किया जाएगा।
- डेस्कटॉप एप्लिकेशन एवं मोबाइल एप्लिकेशन के PIN अलग-अलग हो सकते हैं।
- लॉगिन के समय इंटरनेट कनेक्शन सक्रिय होना आवश्यक है।

कर्मचारी एनरोलमेंट

स्क्रीन पर "कृपया प्रतीक्षा करें, कैमरा प्रारम्भ हो रहा है।" संदेश प्रदर्शित होगा।

एफआरएस
पंचायती राज विभाग

उपस्थिति डैशबोर्ड
स्वचालित उपस्थिति मोड सक्रिय है

स्वचालित उपस्थिति

मैनुअल पहचान

प्रोफाइल फोटो

डेटा टून करें

कर्मचारी सिंक करें

उपस्थिति सिंक करें

रिपोर्ट

कैमरा शुरू हो रहा है...
लाइव फ्रेम कैप्चर तैयार किया जा रहा है।

उपस्थिति स्थिति तैयार

बंद करें

कर्मचारी एनरोलमेंट

चरण 1 : कर्मचारी डेटा सिंक करें

- FRS एप्लिकेशन में लॉगिन करने के पश्चात साइडबार में उपलब्ध "कर्मचारी सिंक करें" विकल्प पर क्लिक करें।
- सिंक प्रक्रिया पूर्ण होने के पश्चात कर्मचारियों की सूची स्क्रीन पर प्रदर्शित होगी।
- सूची में प्रदर्शित कर्मचारियों के नाम एवं विवरण का सत्यापन करें।

The screenshot shows the FRS application interface. On the left, a blue sidebar contains navigation options: 'स्वचासित उपस्थिति', 'मैनुअल पहचान', 'प्रोफाइल फोटो', 'डेटा ट्रेन करें', 'कर्मचारी सिंक करें' (highlighted with a red box), 'उपस्थिति सिंक करें', and 'रिपोर्ट'. The main content area is titled 'उपस्थिति डैशबोर्ड' and shows a video feed of a person at a desk. To the right, there is a section for 'आज की कर्मचारी उपस्थिति' with buttons for 'अभी पहचानें', 'अभी सिंक करें', and 'स्थानीय हटाएं'. Below this, there are checkboxes for 'Morning' and 'Evening', and a status indicator 'संचित सिंक: 0'. A table lists employee data with columns for 'कर्मचारी', 'श्रेणी', 'M स्थिति', 'M समय', 'M सिंक', 'E स्थिति', 'E समय', and 'E सिंक'. The table contains four rows of data for different roles like 'Directorate', 'GramPradhan Director...', 'Panchayat Sachiv Dire...', and 'सफाई कर्मचारी'. At the bottom, there is a status message: 'Anti-spoof failed before recognition: SPOOF suspected. best real score 0.000, real frames 0/5, soft frames 0/5, required real frames 2, required soft frames 3. Anti-spoof check failed. Photo/video spoof suspected - recognition blocked'.

कर्मचारी सिंक करने के पश्चात कुछ इस प्रकार की कर्मचारियों की सूची प्रदर्शित होगी।

नोट- ध्यान रहे ये स्टेप आपको प्रत्येक बार डेस्कटॉप ऐप इंस्टालेशन के बाद दोहराना होगा।

फेस प्रोफाइल एवं मॉडल ट्रेनिंग

कर्मचारी सिंक करने के पश्चात साइड बार में दिए गए “प्रोफाइल फोटो ” विकल्प पर क्लिक करें। क्लिक करने के पश्चात् कुछ इस प्रकार का दृश्य प्रदर्शित होगा ।

एफआरएस
पंचायती राज विभाग

उपस्थिति डैशबोर्ड
स्वचालित उपस्थिति मोड सक्रिय है

15-Jun-2026 06:14 PM

आज की कर्मचारी उपस्थिति

कर्मचारी प्रोफाइल फोटो एवं प्रशिक्षण

कर्मचारी प्रोफाइल फोटो एवं प्रशिक्षण

Directorate-PA_Directorate
Directorate-PA_Directorate
GramPradhan Directorate-GramPradhan, Directorate
Panchayat Sachiv Directorate-PS_Directorate
केयरटेकर-CareTaker_Directorate
सफाई कर्मचारी-सफाई कर्मचारी-Directorate

मान्य फोटो: 0 / 3

पहले केंद्रीय प्रोफाइल फोटो उपयोग होंगे। यदि 3 मान्य फोटो उपलब्ध नहीं हैं, तो कैमरे से कमी वाली फोटो कैप्चर करें।

कमर: स्पष्ट नहरा प्रस्ताव म

कमि वाली फोटो कैप्चर करें

मॉडल ट्रेन करें

कर्मचारी रिफ्रेश करें

कर्मचारी - प्रातःकालीन उपस्थिति (15-Jun-2026)

Employee	Category	स्थिति	सिक	समय
Directorate	PA_Directorate	Not Marked		
Pradhan Director...	GramPradhan, Directo...	Not Marked		
ayath Sachiv Dire...	PS_Directorate	Not Marked		
टेकर	CareTaker_Directorate	Not Marked		
ई कर्मचारी	सफाई कर्मचारी-Directo...	Not Marked		

उपस्थिति स्थिति
प्रोफाइल फोटो स्क्रीन खुल रही है। उपस्थिति कैमरा रिलीज हो रहा है... | लंबित सिक: 0

नोट- कृपया ध्यान दें, डेस्कटॉप ऐप इंस्टॉलेशन के बाद यह प्रक्रिया हर बार दोहरानी होगी।

स्टेप-1 प्रदर्शित स्क्रीन पर दिए गये कर्मचारियों के पद को चुनने के पश्चात् फोटो की मान्यता को चेक किया जायेगा

स्टेप-2 यदि सिस्टम द्वारा 3 फोटो में से कुछ फोटो मान्य नहीं होती है तो 'कमी वाली फोटो कैप्चर करें' बटन में क्लिक करें

स्टेप-3 फोटो कैप्चर करने के पश्चात् 'मॉडल ट्रेन' करें बटन पर क्लिक करके फोटो प्रशिक्षित करें

स्टेप-4 कर्मचारी रिफ्रेश करने के लिए 'कर्मचारी रिफ्रेश करें' बटन में क्लिक करें

प्रोफाइल फोटो सत्यापन

फेस प्रोफाइल फोटो का सत्यापन UPPRD पोर्टल पर ADO लॉगिन के माध्यम से किया जाएगा। ADO लॉगिन करने के पश्चात साइडबार में उपलब्ध “पद के अनुसार प्रोफाइल फोटो सत्यापित तथा निरस्त करें” विकल्प पर क्लिक करके संबंधित प्रोफाइल फोटो का सत्यापन (सत्यापित/निरस्त) किया जा सकता है।

पंचायत सहायक

सफाईकर्मी

केयर टेकर

NEW पंचायत सचिव

ओ० एस० आर०

पॉलीगन/पंचायत भवन लोकेशन

पद के अनुसार प्रोफाइल/फोटो

पद के अनुसार प्रोफाइल फोटो सत्यापित तथा निरस्त करें

पंचायत सचिव की प्रोफाइल फोटो की स्थिति

पद के अनुसार प्रोफाइल फोटो की स्थिति देखें

पद के अनुसार प्रोफाइल के सत्यापन की स्थिति देखें

अधीनस्थ पदों की प्रोफाइल देखे/अपडेट करें

विभिन्न रिपोर्ट्स

पद के अनुसार प्रोफाइल फोटो सत्यापित तथा निरस्त करें

जिला Lucknow ब्लॉक CHINHAT पद * ग्राम-प्रधा प्रकार डेस्कटॉप खोजें प्रिंट एक्सेल में देखें

Show 50 entries Search:

क्रम संख्या	पंचायत	नाम	मोबाइल न.	प्रोफाइल फोटो			सत्यापन की स्थिति	निरस्त करने का कारण	प्रक्रिया	
				फोटो 1	फोटो 2	फोटो 3				
1	DIRECTORATE	GRAMPRADHAN DIRECTORATE	8948160570				निरस्त	---select---	सत्यापित	निरस्त

Showing 1 to 1 of 1 entries Previous 1 Next

सत्यापन लंबित

कर्मचारी की प्रोफाइल अभी सत्यापित नहीं है। कृपया प्रोफाइल सत्यापन पूर्ण होने तक प्रतीक्षा करें। सत्यापन पूर्ण होने के बाद ही उपस्थिति दर्ज की जा सकेगी।

उपस्थिति डैशबोर्ड

स्वचालित उपस्थिति मॉड सक्रिय है

एफआरएस
पंचायती राज विभाग

स्वचालित उपस्थिति

मैनअल पहचान

प्रोफाइल फोटो

डेटा ट्रेन करें

कर्मचारी सिंक करें

उपस्थिति सिंक करें

रिपोर्ट

बंद करें

उपस्थिति स्थिति

प्रोफाइल फोटो सत्यापित नहीं है। कृपया सत्यापन की प्रतीक्षा करें या कर्मचारी पुनः सिंक करें। | लंबित सिंक: 0

आज की कर्मचारी उपस्थिति

कर्मचारी सूची को अधिक स्थान दिया गया है। पहचान के लिए कैमरे के सामने एक स्पष्ट चेहरा रखें।

अभी पहचान करें | अभी सिंक करें | स्थानीय हटायें

उपस्थिति प्रकार Morning Evening

लंबित सिंक: 0

आज की उपस्थिति / सिंक स्थिति: M 1/5 (Synced 1, Pending 0, Failed 0) | E

कर्मचारी	बेनी	M स्थिति	M समय	M सिंक	E स्थिति	E समय	E सिंक
Directorate	PA_Dire...	उपस्थित	11:17 ...	SYNC...	शुद्धी		
GramPradhan Director...	GramPr...	वाकी			वाकी		
Panchayat Sachiv Dire...	PS_Dire...	वाकी			वाकी		
केयरटेकर	CareTa...	वाकी			वाकी		
सफाई कर्मचारी	सफाई ...	वाकी			वाकी		

अंतिम पहचानी गई प्रोफाइल (Last Identified Profile)

उपस्थिति स्थिति

प्रोफाइल फोटो सत्यापित नहीं है। कृपया सत्यापन की प्रतीक्षा करें या कर्मचारी पुनः सिंक करें। | लंबित सिंक: 0

एफआरएस
पंचायती राज विभाग

स्वचालित उपस्थिति

मैनअल पहचान

प्रोफाइल फोटो

डेटा ट्रेन करें

कर्मचारी सिंक करें

उपस्थिति सिंक करें

रिपोर्ट

बंद करें

उपस्थिति स्थिति

प्रोफाइल फोटो सत्यापित नहीं है। कृपया सत्यापन की प्रतीक्षा करें या कर्मचारी पुनः सिंक करें। | लंबित सिंक: 0

आज की कर्मचारी उपस्थिति

कर्मचारी सूची को अधिक स्थान दिया गया है। पहचान के लिए कैमरे के सामने एक स्पष्ट चेहरा रखें।

अभी पहचान करें | अभी सिंक करें | स्थानीय हटायें

उपस्थिति प्रकार Morning Evening

लंबित सिंक: 0

आज की उपस्थिति / सिंक स्थिति: M 1/5 (Synced 1, Pending 0, Failed 0) | E

कर्मचारी	बेनी	M स्थिति	M समय	M सिंक	E स्थिति	E समय	E सिंक
Directorate	PA_Dire...	उपस्थित	11:17 ...	SYNC...	शुद्धी		
GramPradhan Director...	GramPr...	वाकी			वाकी		
Panchayat Sachiv Dire...	PS_Dire...	वाकी			वाकी		
केयरटेकर	CareTa...	वाकी			वाकी		
सफाई कर्मचारी	सफाई ...	वाकी			वाकी		

अंतिम पहचानी गई प्रोफाइल (Last Identified Profile)

उपस्थिति स्थिति

प्रोफाइल फोटो सत्यापित नहीं है। कृपया सत्यापन की प्रतीक्षा करें या कर्मचारी पुनः सिंक करें। | लंबित सिंक: 0

प्रोफाइल फोटो सत्यापन पूर्ण होने के बाद कृपया left sidebar में दिए गए “कर्मचारी सिंक करें” option पर click करें और कर्मचारी का updated data sync करें। Sync complete होने के बाद कर्मचारी की उपस्थिति दर्ज करें।

उपस्थिति दर्ज करना

एफआरएस
पंचायती राज विभाग

उपस्थिति डैशबोर्ड
स्वचालित उपस्थिति मॉड सक्रिय है

15-Jun-2026 06:13 PM

स्वचालित उपस्थिति
मैन्युअल पहचान
प्रोफाइल फोटो
डेटा ट्रेन करें
कर्मचारी सिंक करें
उपस्थिति सिंक करें
रिपोर्ट

उपस्थिति स्थिति
एक स्पष्ट चेहरे की प्रतीक्षा है। लंबित सिंक: 0

आज की कर्मचारी उपस्थिति
कर्मचारी सूची को अधिक स्वतंत्र दिया गया है। पहचान के लिए कैमरे के सामने एक स्पष्ट चेहरा रखें।

अभी पहचान करें अभी सिंक करें

उपस्थिति प्रकार Morning Evening

लंबित सिंक: 0

सभी कर्मचारी - आज: कालीन उपस्थिति (15-Jun-2026)

Employee	Category	स्थिति	सिंक	समय
Directorate	PA_Directorate	Not Marked		
GramPradhan Director...	GramPradhan_Directo...	Not Marked		
Panchayat Sachiv Dire...	PS_Directorate	Not Marked		
केयरटेकर	CareTaker_Directorate	Not Marked		
सगाई कर्मचारी	सगाई कर्मचारी-Directo...	Not Marked		

बंद करें

प्रोफाइल फोटो प्रशिक्षण करने के पश्चात् उपस्थिति दर्ज करने के लिए उपस्थिति डैशबोर्ड पर दिए गए विकल्प 'उपस्थिति प्रकार' का चयन करें। उसके पश्चात् 'अभी पहचान' बटन पर क्लिक करके उपस्थिति दर्ज करें।

उपस्थिति डेटा सिंक (Syncing)

एफआरएस
पंचायती राज विभाग

उपस्थिति डैशबोर्ड
स्वचालित उपस्थिति मॉड सक्रिय है

15-Jun-2026 06:13 PM

स्वचालित उपस्थिति

मैनुअल पहचान

प्रोफाइल फोटो


डेटा ट्रेन करें

कर्मचारी सिंक करें

उपस्थिति सिंक करें

रिपोर्ट

बंद करें



उपस्थिति स्थिति
एक स्पष्ट चेहरे की प्रतीक्षा है। | लंबित सिंक: 0

आज की कर्मचारी उपस्थिति
कर्मचारी सूची को अधिक सजग दिया गया है। पहचान के लिए कैमरे के सामने एक स्पष्ट चेहरा रखें।

अभी पहचान करें

अभी सिंक करें

उपस्थिति प्रकार Morning Evening

लंबित सिंक: 0

सभी कर्मचारी - प्रातःकालीन उपस्थिति (15-Jun-2026)

Employee	Category	स्थिति	सिंक	समय
Directorate	PA_Directorate	Not Marked		
GramPradhan Director...	GramPradhan, Directo...	Not Marked		
Panchayat Sachiv Dire...	PS_Directorate	Not Marked		
केयरटेकर	CareTaker_Directorate	Not Marked		
सफाई कर्मचारी	सफाई कर्मचारी-Director...	Not Marked		

यदि सिस्टम में नेटवर्क उपलब्ध है तो उपस्थिति का डाटा स्वतः सिंक हो जायेगा अन्यथा 'उपस्थिति सिंक करें' आप्शन में क्लिक करके उपस्थिति के डाटा को सिंक करें।

रिपोर्टिंग

एफआरएस
पंचायती राज विभाग

उपस्थिति डैशबोर्ड
स्वचालित उपस्थिति मोड सक्रिय है

15-Jun-2026 06:38 PM

स्वचालित उपस्थिति

मैनुअल पहचान

प्रोफाइल फोटो

डेटा ट्रेन करें

कर्मचारी सिंक करें

उपस्थिति सिंक करें

रिपोर्ट

उपस्थिति मैट्रिक्स रिपोर्ट

से 08-06-2026 तक 15-06-2026

लोड प्रिंट

आज की कर्मचारी उपस्थिति

कर्मचारी सूची को अधिक स्थान दिया गया है। पहचान के लिए कैमरे के सामने एक स्पष्ट चेहरा रखें।

अभी सिंक करें

Morning Evening

तिथि सीमा: 08-Jun-2026 to 15-Jun-2026 | रविवार छोड़कर कार्य दिवस: 7

Employee	Category	08-06	09-06	10-06	11-06	12-06	13-06	14-06	15-06	Present	Working	Total
Directorate	PA_Directorate	A	A	A	A	A	A	Sun	A	0	7	0/7
GramPradhan Directorate	GramPradhan_Directorate	A	A	A	A	A	A	Sun	A	0	7	0/7
Panchayat Sachiv Directorate	PS_Directorate	A	A	A	A	A	A	Sun	A	0	7	0/7
केयरटेकर	Care Taker_Directorate	A	A	A	A	A	A	Sun	A	0	7	0/7
सफाई कर्मचारी	सफाई कर्मचारी-Directorate	A	A	A	A	A	A	Sun	A	0	7	0/7

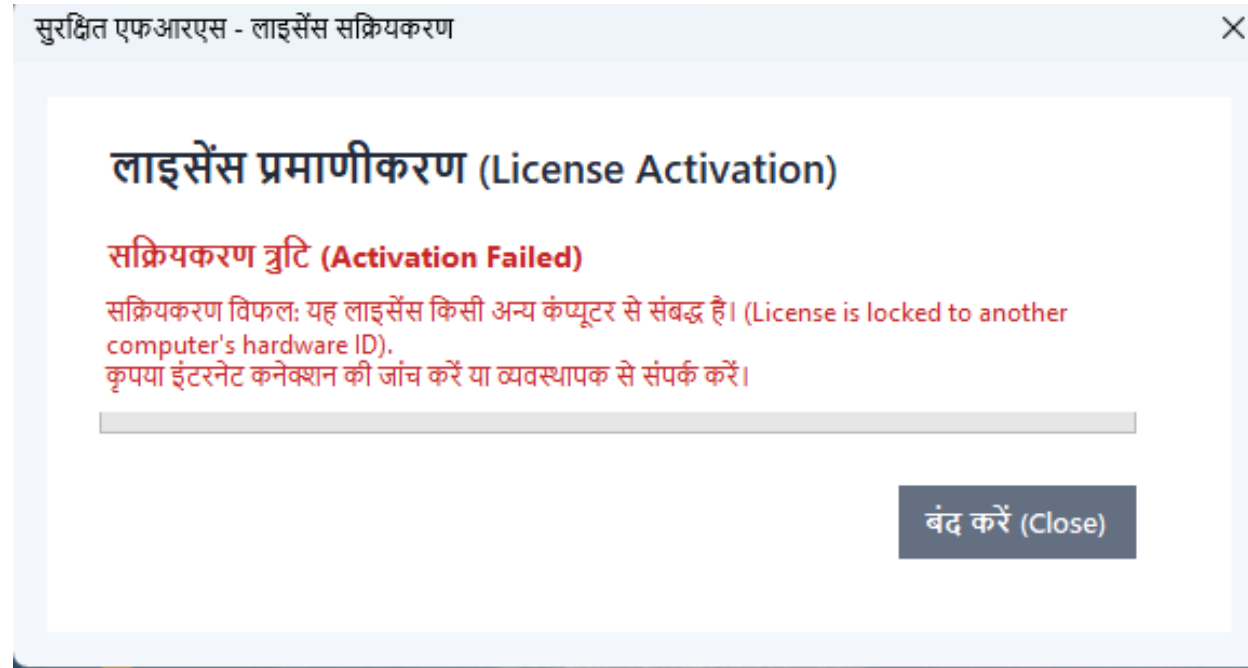
उपस्थिति स्थिति

एक स्पष्ट चेहरे की प्रतीक्षा है। | लंबित सिंक: 0

उपस्थिति की रिपोर्ट प्रिंट करने के लिए "प्रिंट" बटन का उपयोग करें।

उपस्थिति की रिपोर्ट देखने के लिए "रिपोर्ट" विकल्प पर क्लिक करें।

लाइसेंस सक्रियकरण विफल



एक बार एप्लिकेशन किसी एक सिस्टम पर इंस्टॉल एवं एक्टिवेट हो जाने के बाद उसका लाइसेंस उसी सिस्टम की यूनिक आईडी से स्थायी रूप से संबद्ध हो जाता है, इसलिए उसी मोबाइल नंबर से किसी अन्य सिस्टम पर उपयोग करने पर लाइसेंस एरर प्रदर्शित होगा। अतः एप्लिकेशन का इंस्टॉलेशन केवल संबंधित ग्राम पंचायत भवन के अधिकृत कंप्यूटर/सिस्टम पर ही किया जाना सुनिश्चित करें।

हेल्पलाइन नंबर: 0522-3539400

धन्यवाद

